Разрез 1-1

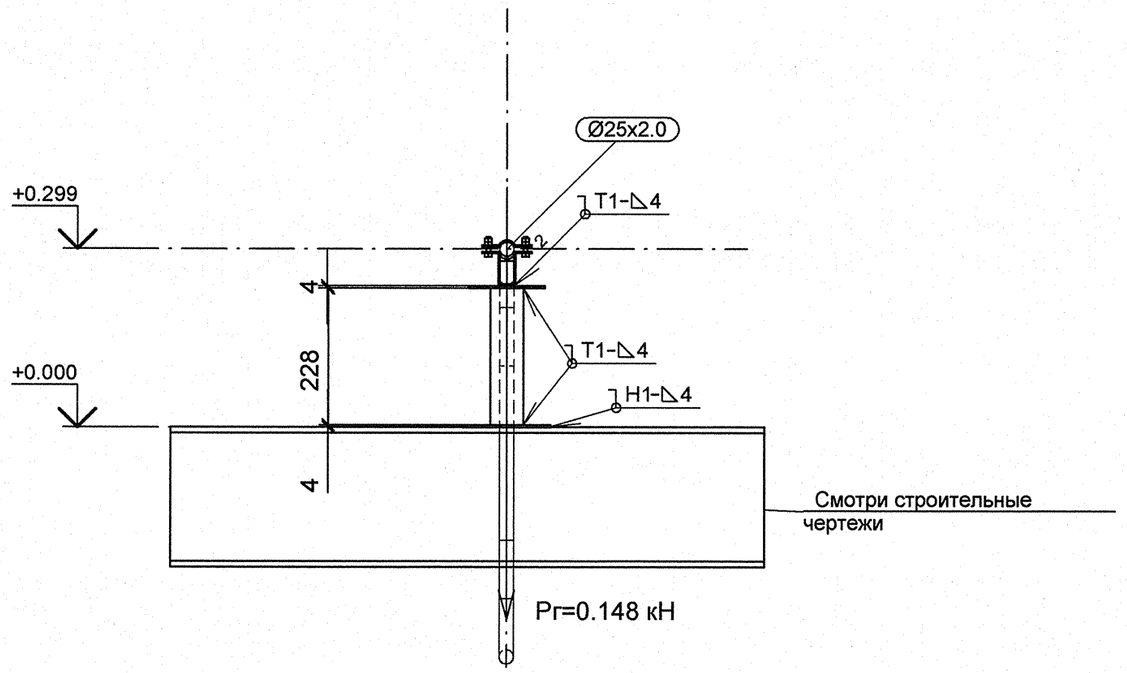

Разрез 2-2

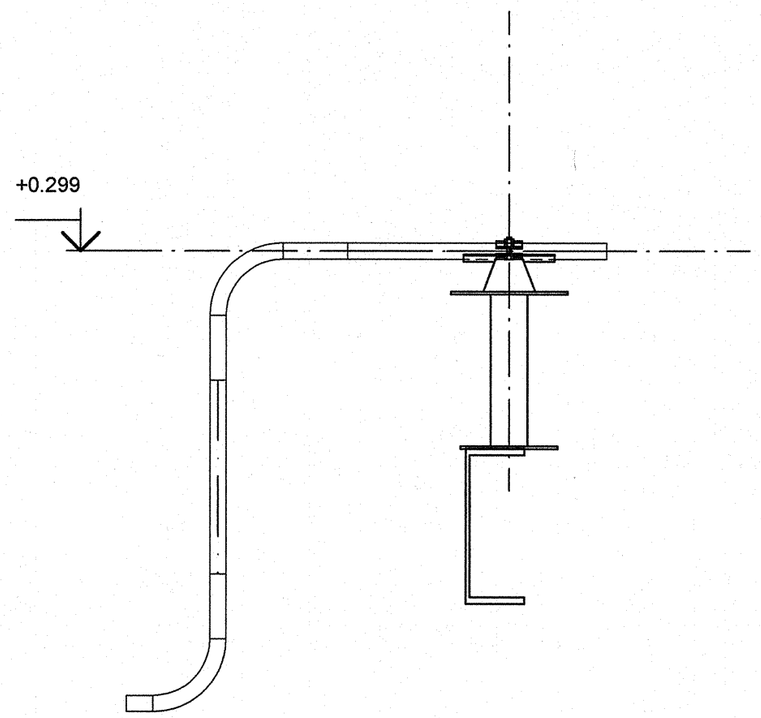

Спецификация деталей

Поз.	Обозначение	Наименование	Кол	Материал	Масса, кг ед.	Масса, кг общ.	Примечание
1	ГОСТ 19903-74	ЛИСТ Б-ПН-4х150х150	1	Ст3сп5 ГОСТ 14637-89	0.71	0.71	
2	ГОСТ 19903-74	ЛИСТ Б-ПН-4х180х130	1	Ст3сп5 ГОСТ 14637-89	0.73	0.73	
3	Л8-512.000-02	ОПОРА 25	1	СБОРНЫЙ	0.62	0.62	
4	ГОСТ 8732-78	ТРУБА 57Х3, L = 284 мм, обрезать на монтаже до L = 234 мм	1	20 ГОСТ 8731-74	1.14	1.14	См.п.5
	ГОСТ 2246-70	ПРОВОЛОКА		СВ-08Г2С	-	-	
	ГОСТ 9467-75	ЭЛЕКТРОДЫ		УОНИИ 13/45	-	-	
					Итого:	3.20	

1 Привязку опоры смотри чертеж R4.SD51.3010.012.02.00.001 (R4.00280.1.0.12 л.4).
2 Сварку производить по ГОСТ 5264-80.
3 Отметка трубопровода подлежит уточнению в соответствии с уклоном трубопровода.
4 Рг - нагрузка при гидроиспытании.
5 Размер детали поз.4 уточнить на монтаже.
6 Изготовить один комплект.

План расположения опоры

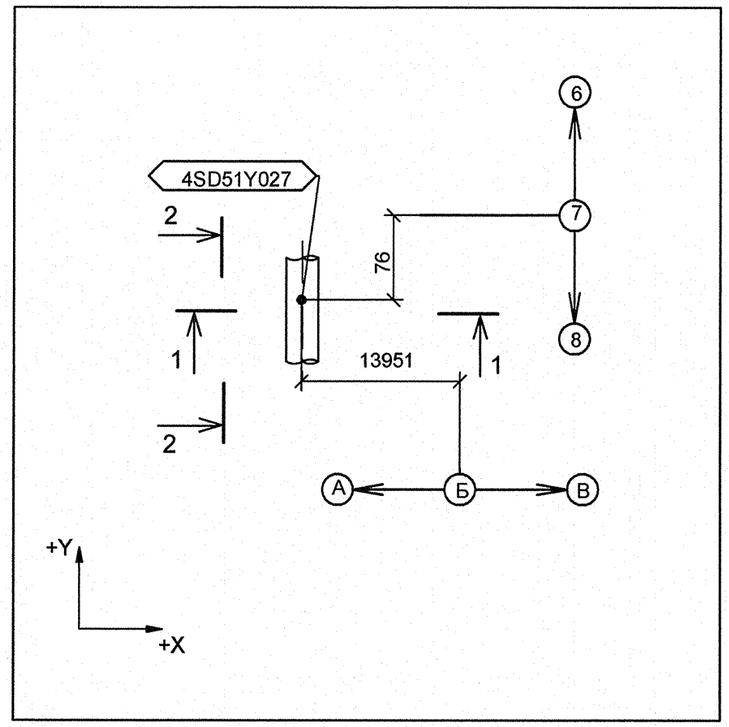

Изометрический вид

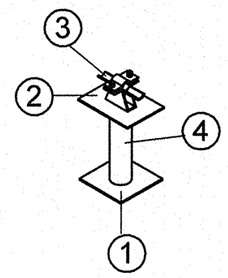

Номер опоры	Рабочее состояние: Усилия, кН Px	Py	Pz	Моменты, кН м Mx	My	Mz	Холодное состояние: Усилия, кН Px	Py	Pz	Моменты, кН м Mx	My	Mz	Сейсмическое состояние: Усилия, кН Px	Py	Pz	Моменты, кН м Mx	My	Mz
4SD51Y027	0.012	-0.038	-0.099	-0.038	-0.011	0.005	0	0.014	-0.141	0.005	0.001	0	0.033	0.031	0.008	0.005	0.005	0.015

АРХИВНЫЙ ЭКЗЕМПЛЯР

Изм.	Кол.уч.	Лист	№ док.	Подпись	Дата
Инж.Зк.		Терентьева			26.09
Пров.инж.Зк.		Огнева			26.09
Прове.вед.инж.		Пантюшина			26.09
И.о.нач.гр.		Филатов			26.09
Н.контр.		Краснояров			21.09

Инв.N подл. R4.00280.1.0.12
Лист 29

R4.SD51.3012.012.02.00.016

Ростовская АЭС. Блок 4

Главный корпус. Машинное отделение (ДО, ЭЭТУ). Трубопроводы отсоса паровоздушной смеси из конденсатора ТПН

Стадия	Лист	Листов
Р	1	1

Неподвижная опора 4SD51Y027

ОАО "НИАЭП" 2012

Формат А2

ДОПОЛНИТЕЛЬНЫЕ ПОДПИСИ

Взам. инв. N

Подп. и дата

Инв. N подл. R4.00280.1.0.12